

Vážení zákazníci, ďakujeme za zakúpenie nášho výrobku. Pozorne si prečítajte nasledujúce pokyny a dodržujte ich, aby vám slúžil bezpečne a k plnej spokojnosti. Predídete tak jeho nesprávnemu používaniu či poškodeniu. Zabráňte neodbornej manipulácii s týmto prístrojom a vždy dodržujte zásady používania elektrospotrebičov. Návod k používaniu dobre uschovajte.

Montáž môže provádieť pouze kvalifikovaný pracovník.

Zapojenie prívodu elektrickej energie

Upozornenie: Pred začiatkom inštalácie sa uistite, že prívodná kabeláž je odpojená od elektrickej energie!

Odskrutkujte kryt konektorov na jednom z koncov svietidla. Skrze kryt prestričte prívodný kabeláž a zapojte do konektorov.

L: Fáza = červený, alebo hnedý kábel

N: Nulový vodič = čierny, alebo modrý kábel

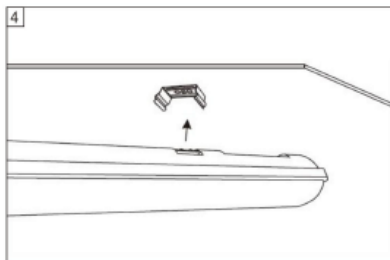
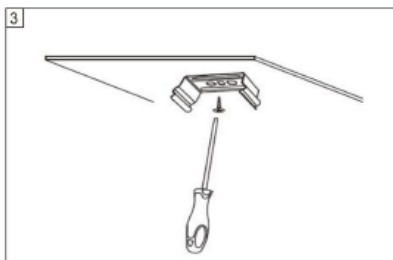
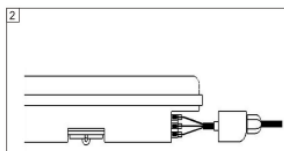
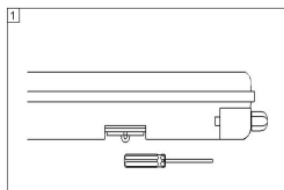


: Uzemňovací vodič = zelenožltý kábel.

Potom opatrne zaskrutkujte kryt späť.

Pripevnenie svietidla na strop

Vyznačte montážne otvory v strope a vyvrtajte. Vložte hmoždinku a priskrutkujte dodané montážne úchyty. Potom nasadte osvetlenie na montážne úchyty.



Parametry

Vstup	AC 220 - 240V	Svetelný tok	3150lm
Príkon	36W	Teplota svetla	6500K (studená biela)
Stupeň krytia	IP65	Materiál	PC
Rozmery	1215x85x78mm	Prevádzková teplota	-20°C až +60°C

Svetelný zdroj tohto svietidla je nevymeniteľný, po skončení životnosti je potrebné vymeniť svietidlo celé a zlikvidovať ho na mieste pre to určenom. Tento produkt obsahuje svetelný zdroj, ktorý z konštrukčných dôvodov nie je možné vybrať pre overenie, a preto je celý produkt považovaný za svetelný zdroj.